






**FID,S.A.**  
**Estado de Resultados**  
**Al 30 de abril de 2022 y de 2023**  
 (Expresado en Córdoba)

	2022	2023
<b>INGRESOS FINANCIEROS POR</b>		
Disponibilidades	548,189.07	334,876.98
Inversiones negociables y a vencimiento	3,708,338.57	1,791,757.55
Utilidad en venta de inversiones en valores	-	-
Cartera de créditos	52,590,804.80	69,923,381.80
Diferencia cambiaria	3,148,152.66	3,407,683.75
Otros Ingresos financieros	-	-
<b>TOTAL DE INGRESOS FINANCIEROS</b>	<b>59,995,485.10</b>	<b>75,457,700.08</b>
<b>GASTOS FINANCIEROS POR</b>		
Obligaciones financieras	5,762,975.01	5,497,081.61
Obligaciones con instituciones financieras y otros financiamientos	4,221,950.75	6,478,591.84
Pérdida en venta de inversiones en valores	-	-
Deudas subordinadas y obligaciones convertibles en acciones	-	-
Diferencia cambiaria	2,128,719.91	2,322,697.80
Otros gastos financieros	-	373,304.91
<b>TOTAL DE GASTOS FINANCIEROS</b>	<b>12,113,645.67</b>	<b>14,671,676.16</b>
<b>MARGEN FINANCIERO BRUTO</b>	<b>47,881,839.43</b>	<b>60,786,023.92</b>
Gastos por provisión por incobrabilidad de la cartera de créditos directa	8,065,570.30	20,353,507.58
Ingresos por recuperación de la cartera de créditos directa saneada	9,473,019.02	10,113,894.99
Gastos por deterioro de inversiones saneadas	-	-
<b>MARGEN FINANCIERO NETO</b>	<b>49,289,288.15</b>	<b>50,546,411.33</b>
Ingresos operativos diversos	31,847,424.12	45,651,679.64
Gastos operativos diversos	12,472,487.73	15,042,622.81
<b>RESULTADO OPERATIVO BRUTO</b>	<b>68,664,224.54</b>	<b>81,155,468.16</b>
<b>PARTICIPACION EN RESULTADOS DE ASOCIADAS</b>	-	-
Utilidades en asociadas	-	-
Pérdidas en asociadas	-	-
<b>GASTOS DE ADMINISTRACION</b>	<b>38,119,180.79</b>	<b>50,269,411.41</b>
Gastos de administración y otros	38,119,180.79	50,269,411.41
Gastos con personas vinculadas	-	-
<b>RESULTADO ANTES DEL IMPUESTO A LA RENTA</b>	<b>30,545,043.75</b>	<b>30,886,056.75</b>
Impuesto a la renta	9,166,047.81	9,093,609.41
Gastos con personas vinculadas	-	-
<b>RESULTADO DEL EJERCICIO</b>	<b>21,378,995.94</b>	<b>21,792,447.34</b>

El presente Estado de Resultados fue aprobado por la Junta Directiva bajo la responsabilidad de los funcionarios que lo suscriben.

  
 Contador General

  
 Jefe de Finanzas

  
 Gerente General

